

Fact Sheet

2016年3月期 第2四半期



株式会社マーベラス

市場：東証第一部 証券コード：7844 URL：http://www.marv.jp/ お問い合わせ先：管理統括本部 経営企画部 TEL：03-5769-7447

マーベラスは、『『驚き』と『感動』を世界に届ける新しいエンターテインメントの創造』を経営理念に、オンラインゲーム、ゲームソフト、アミューズメントゲーム、音楽・映像コンテンツ、舞台・ミュージカル興行等を展開している総合エンターテインメント企業です。

連結四半期財務情報要約

(単位：百万円)

	第1四半期 (3か月)	第2四半期 (6か月)	第3四半期 (9か月)	第4四半期 (年累計)
売上高	8,045	16,447	-	-
営業利益	1,376	2,841	-	-
経常利益	1,436	2,793	-	-
親会社株主に帰属する当期純利益	992	1,910	-	-
一株当たり利益 (円)	18.57	35.92	-	-

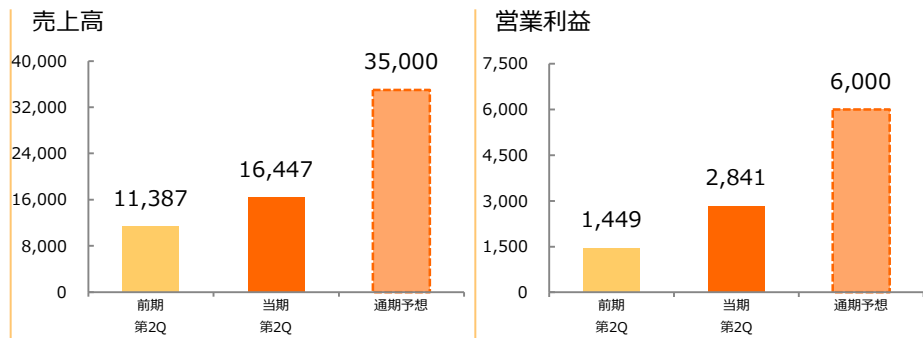
営業成績

当第2四半期連結累計期間におけるエンターテインメント業界は、アプリゲーム市場において、その成長スピードにやや落ち着きが見られたものの、市場拡大は継続いたしました。また、日本と同様にスマートフォンの普及が進むアジア太平洋地域においても、オンライン上でのコンテンツ、商品・サービスのスマートフォンシフトが進行しています。こうした中で、日本・アジア各国のゲーム会社が相互の市場に参入する動きも活発になってきております。家庭用ゲーム市場におきましては、海外においては「プレイステーション4」の好調な販売が牽引し市場規模が拡大する一方で、国内においては引き続き市場の縮小傾向が続いております。しかしながら、「プレイステーション4」では初めてとなる本体価格改定や大型タイトルの発表、VR（ヴァーチャル・リアリティー）への注目、ネット動画によるゲーム実況や動画共有等の新たな技術・サービスにより関心が高まっております。アーケードゲーム市場につきましては、市場全体では縮小傾向にありながらも、強力なIPを題材にした機器は好調に推移しております。音楽・映像分野におきましては、定額制ビジネスの普及やデジタル経由のコンテンツ販売等により、CDやDVDなどのパッケージ商品の販売は厳しい環境下にあります。一方で、2次元で描かれた漫画・アニメ・ゲームなどの世界を舞台コンテンツ化した「2.5次元ミュージカル」は、右肩上がりに公演数・動員数を伸ばし、国内ではすでに固有のジャンルとして定着してきており、ミュージカルナンバーのCDや関連グッズの販売に加え、海外展開やライブビューイング上映など更なるビジネスの広がりを見せております。

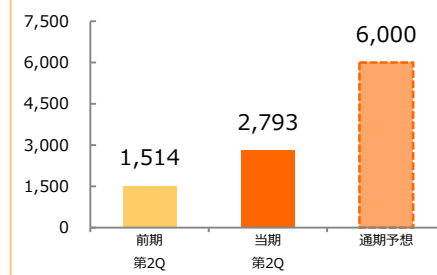
このような状況下、当社グループは、多彩なエンターテインメントコンテンツをあらゆる事業領域において様々なデバイス向けに展開する「マルチコンテンツ・マルチユース・マルチデバイス」戦略を基軸とした総合エンターテインメント企業として、強力なIPの確立に向けたブランディング戦略・アライアンス戦略・グローバル戦略を積極的に推進し、話題性の高いコンテンツの提供とサービスの強化に取り組んでまいりました。

この結果、当第2四半期連結累計期間（2015年4月1日～2015年9月30日）の業績は、売上高16,447百万円（前年同期比44.4%増）、営業利益2,841百万円（前年同期比96.0%増）、経常利益2,793百万円（前年同期比84.5%増）、親会社株主に帰属する四半期純利益1,910百万円（前年同期比104.4%増）となりました。

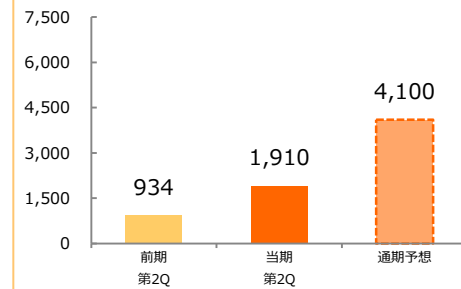
四半期業績グラフ (単位：百万円)



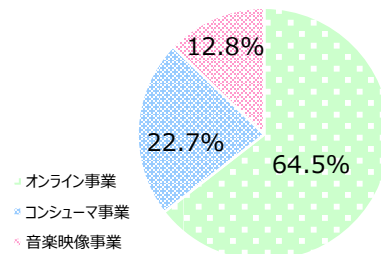
経常利益



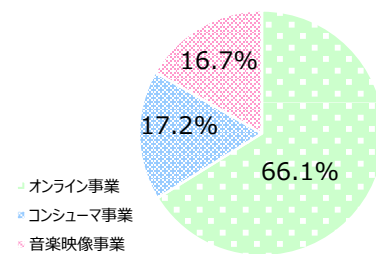
親会社株主に帰属する当期純利益



セグメント別売上高比率



セグメント別営業利益比率



オンライン事業

コンシューマ事業

音楽映像事業

代表的タイトル

剣と魔法のログレス いにしへの女神



©Marvelous Inc. Aiming Inc.

クロノドラゴン
～ななつの光と太初樹～



©Marvelous Inc.
©Snowpopcorn Co., Ltd

IA/VT -COLORFUL-
(イア ビジュアルトラックス カラフル)



©2015 Marvelous Inc./
1st PLACE Co. Ltd. | IA PROJECT

モンスターハンター
スピリッツ



©CAPCOM CO., LTD. 2015 ALL RIGHTS RESERVED. / Marvelous Inc.

Go!
プリンセスプリキア



©ABC-東映アニメーション

舞台『弱虫ペダル』
IRREGULAR～2つの頂上～



©海辺航 (週刊少年チャンピオン) 2008 / 弱虫ペダルGR製作委員会
©海辺航 (週刊少年チャンピオン) / マーベラス、東宝、セガ・ライブクリエイション

業績説明

当事業のネイティブアプリにおきましては、「剣と魔法のログレス いにしへの女神」が引き続き好調に推移いたしました。同タイトルは、継続的なTVCMに加えて、2015年9月にはTVCMと屋外広告を連動させた過去最大規模での広告展開を実施したことも功を奏し、同月には累計ダウンロード数が700万件を突破するとともに、過去最高のDAU（Daily Active Users：1日にゲームをしたユニークユーザー数）を更新するなど、引き続き多くのユーザー様よりご支持をいただいております。このほか、2015年8月28日より「クロノドラゴン～ななつの光と太初樹～」を、2015年9月10日より「幕末Rock 極魂（アルティメットソウル）」の配信を開始いたしました。ブラウザゲームにおきましては、ロングヒットタイトル「ブラウザ三国志」や「一騎当千バーストファイト」を中心に底堅く推移したほか、2015年内に配信予定の新作ソーシャルゲーム「VALKYRIE DRIVE -SIREN-（セイレーン）」の事前登録を開始いたしました。

この結果、当事業の売上高は10,608百万円（前年同期比73.4%増）、営業利益は2,276百万円（前年同期比103.7%増）となりました。

当事業の自社販売部門におきましては、2015年7月30日に「IA/VT-COLORFUL-（イア ビジュアルトラックス カラフル）（PS Vita）」を、2015年8月6日に「ルミナスアーク インフィニティ（PS Vita）」を発売いたしました。また、米子国子会社Marvelous USA, Inc.において、2015年7月21日に「Onechanbara Z2: Chaos（PS4）」（日本名称：「お姉ちゃんバラZ2～カオス～」）、発売元：D3 PUBLISHER）、2015年9月15日に「Senran Kagura2: Deep Crimson（ニンテンドー3DS）」（日本名称：「閃乱カグラ2-真紅-」）を発売し、各種リポート販売と合わせて好調に推移いたしました。

アミューズメント部門におきましては、3周年を迎えた「ポケモンレック」が夏期商戦において好調に推移したほか、2015年6月25日より稼働を開始した「モンスターハンター スピリッツ」も堅調に推移いたしました。

この結果、当事業の売上高は3,741百万円（前年同期比9.1%増）、営業利益は590百万円（前年同期比43.8%増）となりました。

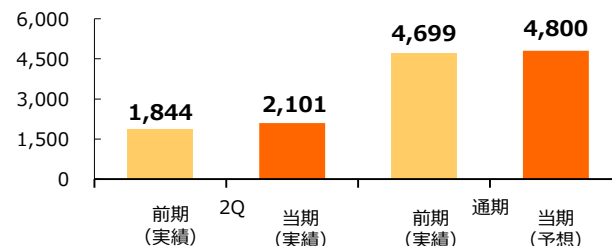
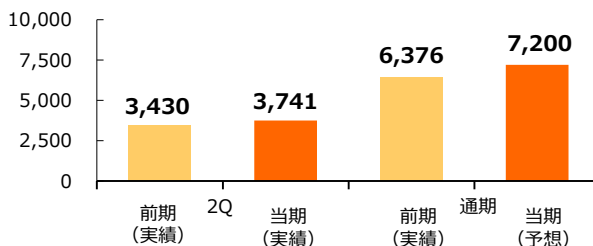
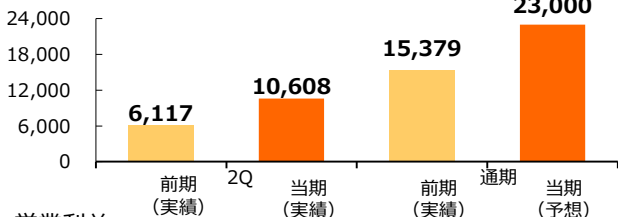
当事業の音楽映像制作部門におきましては、当社主幹事TVアニメ作品「やはり俺の青春ラブコメはまちがっている。続」の映像商品化を行い、その販売が好調に推移いたしました。また、新作OVA（オリジナル・ビデオアニメーション）「東京喰種 トーキョーグール【JACK】」や、前期より引き続き「暁のヨナ」、「プリキュア」シリーズの音楽・映像商品化を行いました。

ステージ制作部門におきましては、2015年7月に公演を行いチケット完売の好評となった新作「舞台『東京喰種 トーキョーグール』」や、「ミュージカル『テニスの王子様』3rdシーズン 青学vs不動峰」、「ミュージカル『薄桜鬼』黎明録」、「舞台『戦国無双 関ヶ原の章』の公演実績を計上いたしました。また、「舞台『K』第二章-AROUSAL OF KING-」、「超★超歌劇『幕末Rock』」（ともに実績計上は第3四半期）の公演を行いました。加えて、「舞台『弱虫ペダル』」シリーズをはじめ、各シリーズのDVD・Blu-ray販売も堅調に推移いたしました。

この結果、当事業の売上高は2,101百万円（前年同期比13.9%増）、営業利益は576百万円（前年同期比35.3%増）となりました。

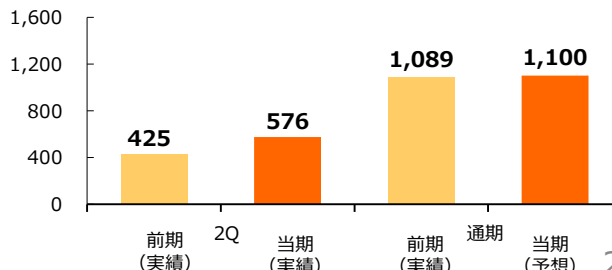
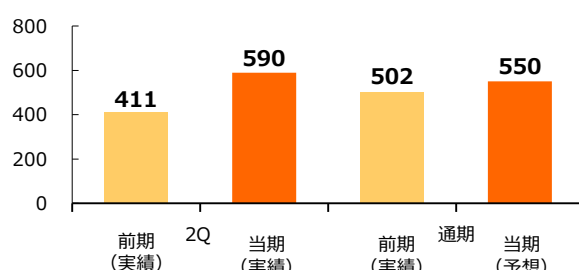
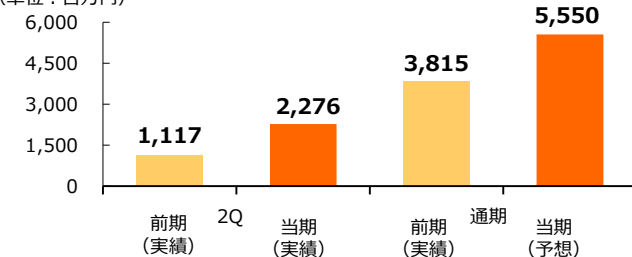
売上高

(単位：百万円)



営業利益

(単位：百万円)



〔連結損益計算書〕

(単位: 百万円)

		2011.3	2012.3	2013.3	2014.3	2015.3	2016.3 2Q
売上高	旧MMV	6,965	10,423	17,579	20,330	26,441	16,447
	旧AQI	7,239					
売上総利益	旧MMV	1,740	4,491	8,116	9,946	14,975	10,235
	旧AQI	3,644					
営業利益	旧MMV	202	1,044	2,329	3,006	4,412	2,841
	旧AQI	1,070					
経常利益	旧MMV	147	1,025	2,325	3,041	4,583	2,739
	旧AQI	1,041					
親会社株主に帰属する 当期純利益	旧MMV	131	3,533	1,919	1,882	2,178	1,910
	旧AQI	537					

〔連結貸借対照表〕

(単位: 百万円)

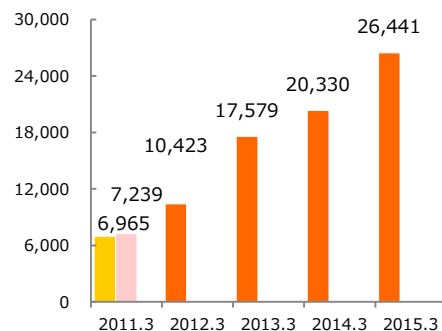
		2011.3	2012.3	2013.3	2014.3	2015.3	2016.3 2Q
流動資産	旧MMV	3,271	11,932	12,593	14,583	18,624	15,464
	旧AQI	7,231					
固定資産	旧MMV	820	1,734	2,748	2,233	3,414	4,489
	旧AQI	1,003					
総資産	旧MMV	4,092	13,667	15,341	16,816	22,039	19,954
	旧AQI	8,235					
流動負債	旧MMV	3,496	4,361	4,570	4,840	8,535	7,636
	旧AQI	1,320					
固定負債	旧MMV	271	202	76	54	52	45
	旧AQI	35					
純資産	旧MMV	325	9,102	10,694	11,921	13,450	12,272
	旧AQI	6,878					
自己資本	旧MMV	325	9,102	10,694	11,921	13,450	12,254
	旧AQI	6,878					

〔キャッシュ・フロー計算書〕

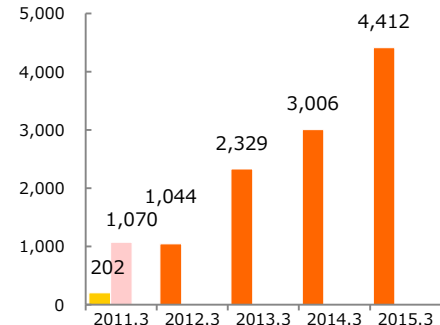
(単位: 百万円)

		2011.3	2012.3	2013.3	2014.3	2015.3	2016.3 2Q
営業活動による キャッシュ・フロー	旧MMV	1,360	1,399	2,817	3,852	4,031	3,109
	旧AQI	2,904					
投資活動による キャッシュ・フロー	旧MMV	-246	435	-2,130	-634	-2,218	-1,725
	旧AQI	-2,762					
財務活動による キャッシュ・フロー	旧MMV	-237	-479	-975	-873	-1,146	-3,085
	旧AQI	-216					
現金及び現金同等物 期末残高	旧MMV	1,749	5,979	5,723	8,120	8,937	7,216
	旧AQI	2,401					

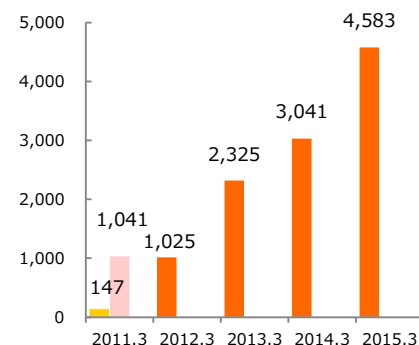
売上高(百万円)



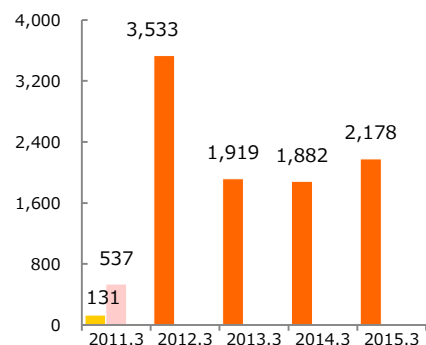
営業利益(百万円)



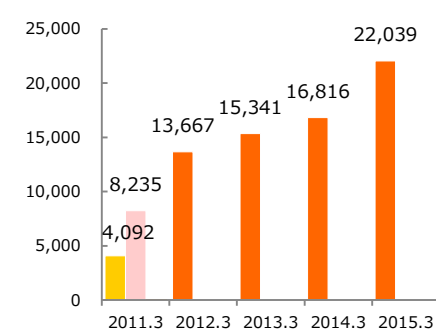
経常利益(百万円)



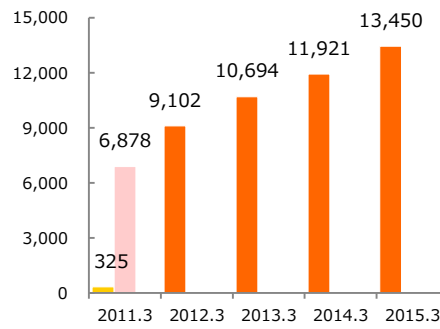
親会社株主に帰属する当期純利益(百万円)



総資産(百万円)



純資産(百万円)



〔一株当たり指標〕

		2011.3	2012.3	2013.3	2014.3	2015.3	2016.3 2Q
一株当たり当期純利益 (円)	旧MMV	10.76					
	旧AQI	98.73	107.62	35.90	35.21	40.74	35.92
一株当たり純資産 (円)	旧MMV	26.65					
	旧AQI	1,261.95	170.29	200.07	223.02	251.55	236.94

〔収益性〕

		2011.3	2012.3	2013.3	2014.3	2015.3	2016.3 2Q
売上高総利益率 (%)	旧MMV	25.0					
	旧AQI	50.3	43.1	46.2	48.9	56.6	62.2
売上高営業利益率 (%)	旧MMV	2.9					
	旧AQI	14.8	10.0	13.3	14.8	16.7	17.3
売上高経常利益率 (%)	旧MMV	2.1					
	旧AQI	14.4	9.8	13.2	15.0	17.3	16.7
売上高純利益率 (%)	旧MMV	1.9					
	旧AQI	7.4	33.9	10.9	9.3	8.2	11.6

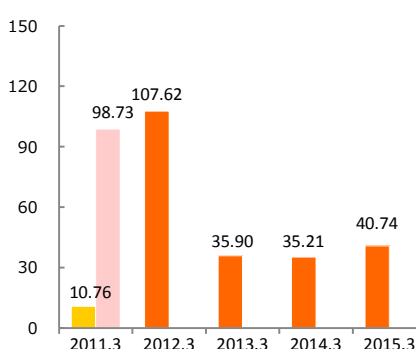
〔効率性・安全性〕

		2011.3	2012.3	2013.3	2014.3	2015.3	2016.3 2Q
ROE (%)	旧MMV	50.6					
	旧AQI	8.1	75.0	19.4	16.6	17.2	-
ROA (%)	旧MMV	3.4					
	旧AQI	13.0	11.6	16.0	18.9	23.6	-
自己資本比率 (%)	旧MMV	7.9					
	旧AQI	83.5	66.6	69.7	70.9	61.0	61.4
D/Eレシオ (%)	旧MMV	559.7					
	旧AQI	1.1	15.2	7.9	5.5	1.5	1.3

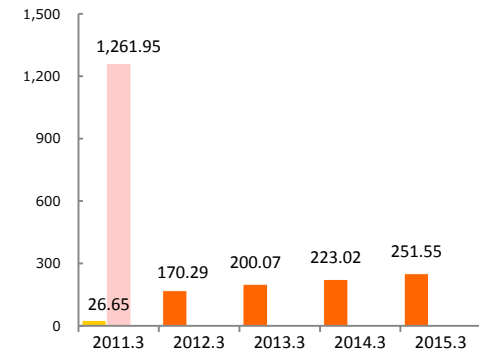
〔株主還元〕

		2011.3	2012.3	2013.3	2014.3	2015.3	2016.3 2Q
配当額 (百万円)	旧MMV	0					
	旧AQI	201	323	668	694	1,069	-
DOE (%)	旧MMV	0.0					
	旧AQI	2.9	6.1	6.8	6.1	8.4	-
配当性向 (%)	旧MMV	0.0					
	旧AQI	37.5	5.6	34.8	36.9	49.1	-

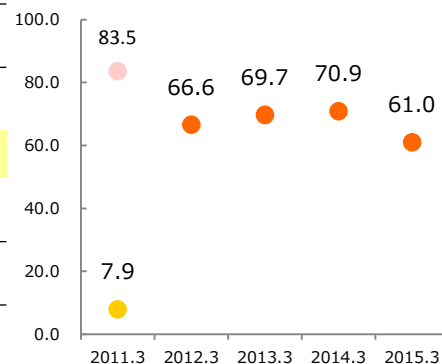
一株当たり当期純利益 (円)



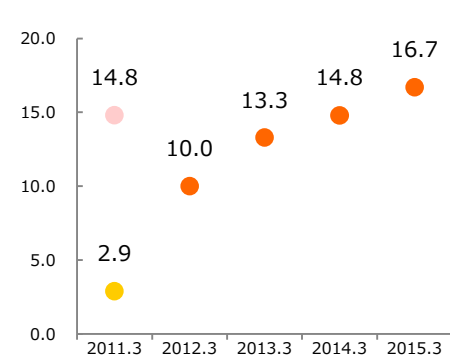
一株当たり純資産 (円)



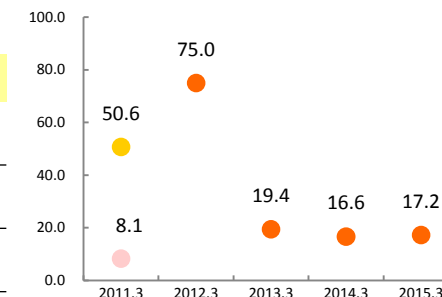
自己資本比率 (%)



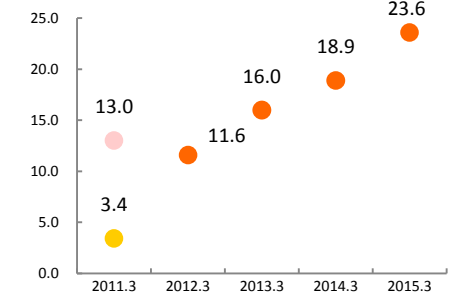
売上高営業利益率 (%)



ROE (%)



ROA (%)



一株当たり指標
についてのご留意点

当社は、2013年10月1日付で普通株式1株につき100株の割合で株式分割を行っております。一株当たり指標については、株式分割を考慮した数値となっております。

今後の展開・2016年3月期の見通し

当社は、2015年4月1日、主力事業であるオンライン事業の開発体制の強化を目的として、ネイティブ向けの開発基盤への投資等、着実なアプリ開発体制を構築している株式会社ジーモードを子会社化いたしました。また、更なる業績向上を目指し、経営体制の強化を図りました。今後は、企業価値の増大に向け、世の中のエンターテインメントに「マーベラスだからこそ」の付加価値を創出し、“マーベラスブランド”の確立を目指します。

2016年3月期の事業展開につきましては、オンライン事業において好調を維持するアプリゲームの更なる伸長に注力しながら、既存タイトルの堅調維持にも引き続き努めてまいります。コンシューマ事業及び音楽映像事業は、依然として厳しい環境下にあります。当社の強みである企画力を最大限に活かしながら、前期との比較において増収増益を目指してまいります。

以上の取り組みにより、当期の連結業績につきましては、売上高35,000百万円、営業利益6,000百万円、経常利益6,000百万円、当期純利益4,100百万円を見込んでおります。

世の中のエンターテインメントに「マーベラスだからこそ」の付加価値を創出

エンターテインメント

オンラインゲーム

コンシューマゲーム

アミューズメントマシン

アニメ

舞台

新しい
価値の創造

“マーベラスブランド”の確立

基本情報

会社概要 (2015年10月1日現在)

- ・商号：株式会社マーベラス
- ・本社：東京都品川区東品川4丁目12番8号 品川シーサイドイーストタワー
- ・設立：1997年6月25日 ・資本金：1,128百万円

・役員：代表取締役会長 兼 社長 CEO	中山 晴喜	取締役 (社外)	中村 俊一
取締役副会長 執行役員	許田 周一	取締役 (社外)	久野良木 健
代表取締役副社長 執行役員 COO	青木 利則	常勤監査役	名子 俊男
常務取締役 執行役員	松本 慶明	監査役 (社外)	西村 勝彦
取締役 執行役員 CFO	加藤 征一郎	監査役 (社外)	小野 忠彦
		監査役 (社外)	宮崎 尚

事業内容

オンライン事業

多彩なプラットフォームに向け、オリジナルIPや他社有力IPを活用したゲームを企画・開発・制作・販売

コンシューマ事業

家庭用ゲーム機向けゲームソフト、アミューズメント施設向けゲーム機の企画・開発・制作・販売

音楽映像事業

音楽、映像等多様なコンテンツの企画・プロデュース・制作・販売、及び、舞台・ミュージカルの企画・制作・興行

株式情報 (2015年9月30日現在)

- ・期末：3月31日
- ・発行可能株式総数：90,000,000株
- ・株主数：21,088名
- ・単元株数：100株
- ・発行済株式総数：53,593,100株

〔主要株主/所有株式の割合〕

・中山 隼雄	18.99 %
・株式会社アミューズキャピタル	12.95 %
・中山 晴喜	10.59 %
・株式会社アミューズキャピタルインベストメント	3.55 %
・株式会社東北新社	1.50 %
・バンク オブ ニューヨーク ジーシーエム クライアント アカunts エム エルエスシービー	1.10 %
・バンク オブ ニューヨーク ジーシーエム クライアント アカunts ジェイビーアールディ アイエス	1.04 %
・ジー エフイーイーイー	
・松井証券株式会社	0.94 %
・株式会社S B I証券	0.87 %
・みずほ証券株式会社	0.81 %

※1.持株比率は、自己株式 (1,872,400株) を控除して計算しております。

※2.持株比率は、小数点第3位以下を切り捨てて表示しております。

〔株価〕 (2015年10月30日現在)

・株価：973円

・時価総額：52,146百万円