

株式会社マーベラス

市場：東証第一部 証券コード：7844 URL: <http://www.marv.jp/> お問い合わせ先：経営企画室 TEL: 03-5769-7447

マーベラスは、「『驚き』と『感動』を世界に届ける新しいエンターテインメントの創造」を経営理念に、オンラインゲーム、ゲームソフト、アミューズメント機器向けゲーム、音楽映像ソフト、ミュージカル公演等を展開している総合エンターテインメント企業です。

連結四半期財務情報要約

(単位：百万円)

| | 第1四半期 (3か月) | 第2四半期 (6か月) | 第3四半期 (9か月) | 第4四半期 (年累計) |
|-------------|----------------|----------------|----------------|----------------|
| 売上高 | 4,758 | 11,387 | 18,208 | - |
| 営業利益 | 655 | 1,449 | 2,925 | - |
| 経常利益 | 649 | 1,514 | 3,112 | - |
| 当期純利益 | 424 | 934 | 1,875 | - |
| 一株当たり利益 (円) | 7.93 | 17.48 | 35.08 | - |

営業成績

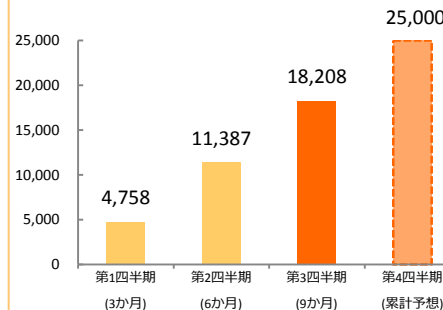
当第3四半期連結累計期間におけるエンターテインメント業界は、スマートフォンの普及に伴うアプリゲーム市場が引き続き拡大成長し、多種多様なタイトルとともにユーザー数も増加しております。また、ブラウザゲームにつきましても、スマートフォン端末でプレイする形態に移行しながら、底堅い人気を維持しております。家庭用ゲーム市場におきましては、性能に優れたゲーム専用機がコアユーザーを中心に根強い人気があるものの、その市場規模はスマートフォン市場に逆転を許し、クラウドといった技術革新もある中で、依然として厳しい状況にあります。アーケードゲーム市場につきましても、キッズ向けの様々なゲームの登場で競争が激化する中、一部の強力なコンテンツにより寡占状態となっております。音楽・映像分野におきましては、インターネットメディアの普及と回線の高速化や配信サービスの充実等から、パッケージ商品のセールスが思わしくない環境下にある一方で、ライブエンターテインメントビジネスの需要の高まりに期待が寄せられております。

このような状況下、当社グループは、多彩なエンターテインメントコンテンツをあらゆる事業領域において様々なデバイス向けに展開する「マルチコンテンツ・マルチユース・マルチデバイス」戦略を基軸とした総合エンターテインメント企業として、強力なIPの確立に向けたブランディング戦略・アライアンス戦略・グローバル戦略を積極的に推進し、話題性の高いコンテンツの提供とサービスの強化に取り組んでまいりました。

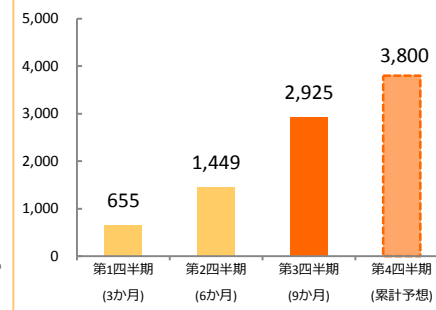
この結果、当第3四半期連結累計期間（2014年4月1日～2014年12月31日）の業績は、売上高18,208百万円（前年同期比24.2%増）、営業利益2,925百万円（前年同期比35.4%増）、経常利益3,112百万円（前年同期比39.5%増）、四半期純利益1,875百万円（前年同期比34.7%増）となりました。

四半期業績グラフ (単位：百万円)

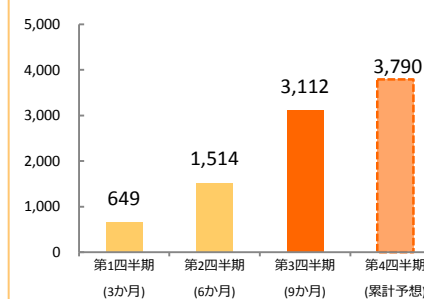
売上高



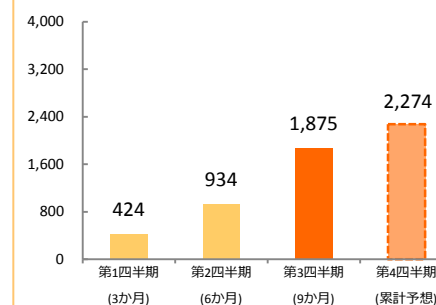
営業利益



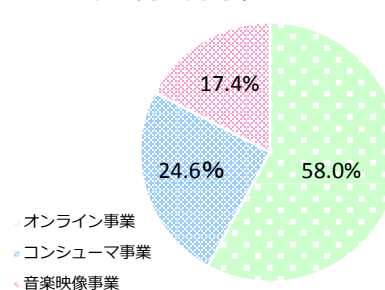
経常利益



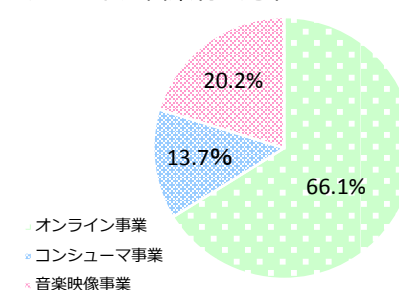
当期純利益



セグメント別売上高比率



セグメント別営業利益比率



オンライン事業

コンシューマ事業

音楽映像事業

代表的タイトル

剣と魔法のログレス いにしへの女神

NBA CLUTCH TIME



©Marvelous Inc. Aiming Inc.



業績説明

当事業のPCブラウザゲームにおきましては、2014年11月4日に「三国志PHX (サンゴクシフェニックス)」を新規リリースしたほか、ロングヒットタイトル「ブラウザ三国志」を中心に既存タイトルも堅調に推移いたしました。また、モバイルブラウザゲームにおきましては、サービス開始から2年半が経過した「一騎当千バーストファイト」が再び売上上昇となるなど、こちらも既存タイトルが堅調に推移いたしました。ネイティブアプリに関しましては、2013年12月にリリースいたしました「剣と魔法のログレス いにしへの女神」が好調を継続しており、売上をさらに拡大しながら当期の収益に大きく貢献いたしました。同タイトルはTVCMも奏功し、累計ダウンロード数も500万件を突破いたしました。この他、アプリゲームの新規タイトルといたしましては、2014年11月25日に「NBA CLUTCH TIME」、同12月11日に「集めて!とらんぶ娘れくしょん」の正式サービスを開始いたしました。

この結果、当事業の売上高は10,561百万円(前年同期比68.5%増)、営業利益は2,411百万円(前年同期比490.7%増)となりました。

禁忌のマグナ



©2014 Marvelous Inc.

バズドラZ
ティマーバトル

©GungHo Online Entertainment, Inc. / Marvelous Inc.

当事業の自社販売部門につきましては、ダウンロード専用で販売していた「デカ盛り 閃乱カグラ (PS Vita)」のパッケージ版を2014年11月27日に発売いたしました。

アミューズメント部門につきましては、2014年6月26日よりサービスを開始した、キッズアミューズメント筐体「バズドラZ ティマーバトル」は競争激化の中、引き続き軟調な推移となりました。同様に、「ポケモンレッタ」につきましても、底堅い推移は見せているものの、計画を下回る結果となりました。

この結果、売上高は4,492百万円(前年同期比17.2%減)、営業利益は497百万円(前年同期比72.5%減)となりました。

東京喰種
トーキョーグール

©石田スイ/集英社・東京喰種製作委員会

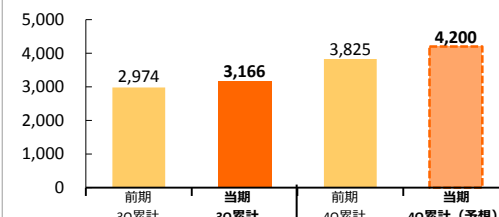
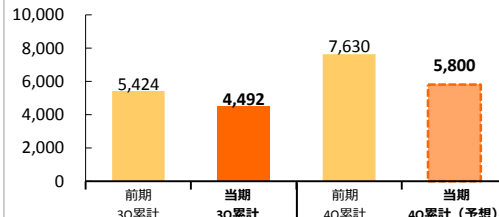
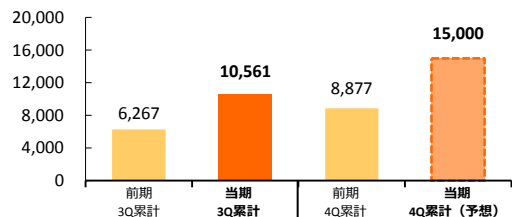
舞台『弱虫ペダル』
箱根学園篇～野獣覚醒～©渡辺航(週刊少年チャンピオン) 2008/『弱虫ペダル』GR製作委員会2014
©渡辺航(週刊少年チャンピオン) /マーベラス、東宝、ディー・バイ・エル・クリエイション

当事業の音楽映像制作部門におきましては、当社主幹事TVアニメ作品「幕末Rock」、「東京喰種トーキョーグール」の音楽・映像商品化を行いました。

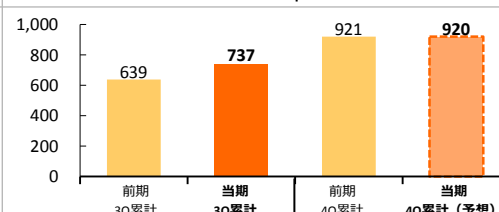
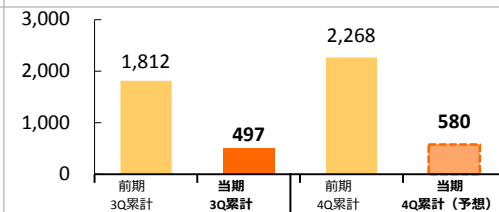
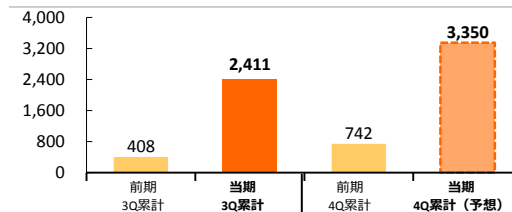
ステージ制作部門におきましては、2014年10月に「舞台『弱虫ペダル』箱根学園篇～野獣覚醒～」、同11月に「ミュージカル『テニスの王子様』コンサートDream Live 2014」、さらには同12月に「超歌劇『幕末Rock』」の公演を行い、チケット販売に加えて、関連グッズやDVDの販売も非常に好調で、いずれも大好評の興行となりました。

この結果、売上高は3,166百万円(前年同期比6.5%増)、営業利益は737百万円(前年同期比15.4%増)となりました。

売上高 (単位:百万円)



営業利益 (単位:百万円)



〔連結損益計算書〕

(単位: 百万円)

| | | 2010.3 | 2011.3 | 2012.3 | 2013.3 | 2014.3 | 2015.3 3Q 累計 |
|-------|------|--------|--------|--------|--------|--------|-----------------|
| 売上高 | 旧MMV | 8,284 | 6,965 | 10,423 | 17,579 | 20,330 | 18,208 |
| | 旧AQI | 7,197 | 7,239 | | | | |
| 売上総利益 | 旧MMV | 677 | 1,740 | 4,491 | 8,116 | 9,946 | 10,406 |
| | 旧AQI | 2,586 | 3,644 | | | | |
| 営業利益 | 旧MMV | -1,668 | 202 | 1,044 | 2,329 | 3,006 | 2,925 |
| | 旧AQI | 58 | 1,070 | | | | |
| 経常利益 | 旧MMV | -1,725 | 147 | 1,025 | 2,325 | 3,041 | 3,112 |
| | 旧AQI | 63 | 1,041 | | | | |
| 当期純利益 | 旧MMV | -1,623 | 131 | 3,533 | 1,919 | 1,882 | 1,875 |
| | 旧AQI | 58 | 537 | | | | |

〔連結貸借対照表〕

(単位: 百万円)

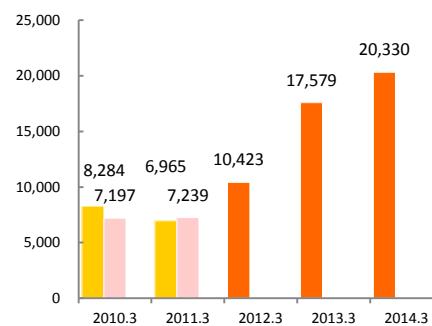
| | | 2010.3 | 2011.3 | 2012.3 | 2013.3 | 2014.3 | 2015.3 3Q 累計 |
|------|------|--------|--------|--------|--------|--------|-----------------|
| 流動資産 | 旧MMV | 3,889 | 3,271 | 11,932 | 12,593 | 14,583 | 17,160 |
| | 旧AQI | 6,377 | 7,231 | | | | |
| 固定資産 | 旧MMV | 823 | 820 | 1,734 | 2,748 | 2,233 | 2,919 |
| | 旧AQI | 1,403 | 1,003 | | | | |
| 総資産 | 旧MMV | 4,713 | 4,092 | 13,667 | 15,341 | 16,816 | 20,079 |
| | 旧AQI | 7,780 | 8,235 | | | | |
| 流動負債 | 旧MMV | 4,447 | 3,496 | 4,361 | 4,570 | 4,840 | 6,881 |
| | 旧AQI | 1,186 | 1,320 | | | | |
| 固定負債 | 旧MMV | 72 | 271 | 202 | 76 | 54 | 57 |
| | 旧AQI | 169 | 35 | | | | |
| 純資産 | 旧MMV | 193 | 325 | 9,102 | 10,694 | 11,921 | 13,141 |
| | 旧AQI | 6,424 | 6,878 | | | | |
| 自己資本 | 旧MMV | 193 | 325 | 9,102 | 10,694 | 11,921 | 13,141 |
| | 旧AQI | 6,417 | 6,878 | | | | |

〔キャッシュ・フロー計算書〕

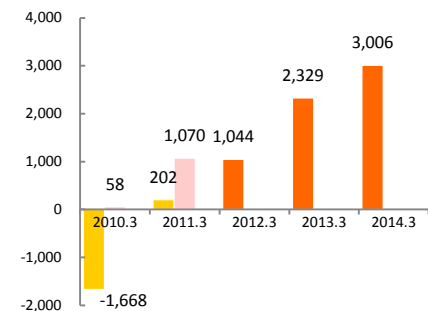
(単位: 百万円)

| | | 2010.3 | 2011.3 | 2012.3 | 2013.3 | 2014.3 | 2015.3 3Q 累計 |
|----------------------|------|--------|--------|--------|--------|--------|-----------------|
| 営業活動による キャッシュ・フロー | 旧MMV | -210 | 1,360 | 1,399 | 2,817 | 3,852 | - |
| | 旧AQI | -193 | 2,904 | | | | |
| 投資活動による キャッシュ・フロー | 旧MMV | -22 | -246 | 435 | -2,130 | -634 | - |
| | 旧AQI | -598 | -2,762 | | | | |
| 財務活動による キャッシュ・フロー | 旧MMV | 5 | -237 | -479 | -975 | -873 | - |
| | 旧AQI | 104 | -216 | | | | |
| 現金及び現金同等物 期末残高 | 旧MMV | 874 | 1,749 | 5,979 | 5,723 | 8,120 | - |
| | 旧AQI | 2,483 | 2,401 | | | | |

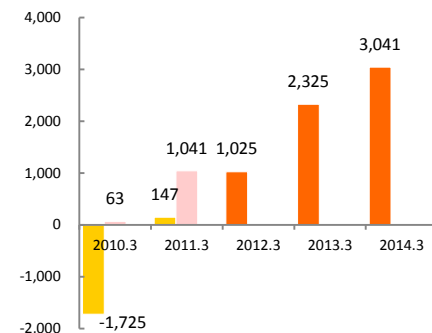
売上高(百万円)



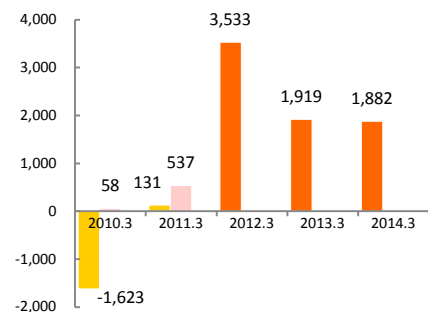
営業利益(百万円)



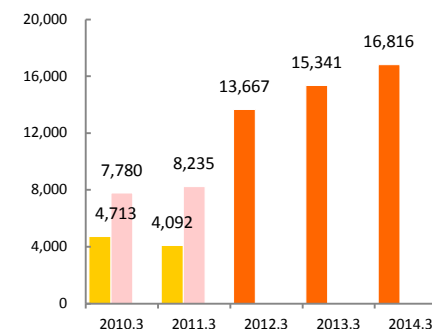
経常利益(百万円)



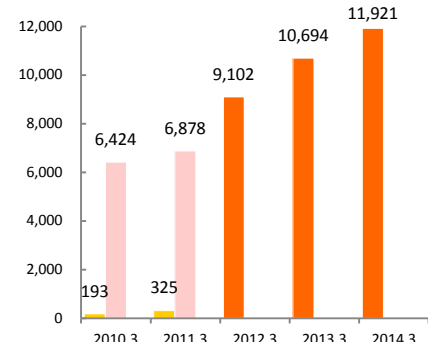
当期純利益(百万円)



総資産(百万円)



純資産(百万円)



〔一株当たり指標〕

| | | 2010.3 | 2011.3 | 2012.3 | 2013.3 | 2014.3 | 2015.3 3Q 累計 |
|-------------------|------|----------|----------|--------|--------|--------|-----------------|
| 一株当たり当期純利益 (円) | 旧MMV | -136.18 | 10.76 | 107.62 | 35.90 | 35.21 | 35.08 |
| | 旧AQI | 10.76 | 98.73 | | | | |
| 一株当たり純資産 (円) | 旧MMV | 15.83 | 26.65 | 170.29 | 200.07 | 223.02 | 245.76 |
| | 旧AQI | 1,180.61 | 1,261.95 | | | | |

〔収益性〕

| | | 2010.3 | 2011.3 | 2012.3 | 2013.3 | 2014.3 | 2015.3 3Q 累計 |
|--------------|------|--------|--------|--------|--------|--------|-----------------|
| 売上高総利益率 (%) | 旧MMV | 8.2 | 25.0 | 43.1 | 46.2 | 48.9 | 57.2 |
| | 旧AQI | 35.9 | 50.3 | | | | |
| 売上高営業利益率 (%) | 旧MMV | -20.1 | 2.9 | 10.0 | 13.3 | 14.8 | 16.1 |
| | 旧AQI | 0.8 | 14.8 | | | | |
| 売上高経常利益率 (%) | 旧MMV | -20.8 | 2.1 | 9.8 | 13.2 | 15.0 | 17.1 |
| | 旧AQI | 0.9 | 14.4 | | | | |
| 売上高純利益率 (%) | 旧MMV | -19.6 | 1.9 | 33.9 | 10.9 | 9.3 | 10.3 |
| | 旧AQI | 0.8 | 7.4 | | | | |

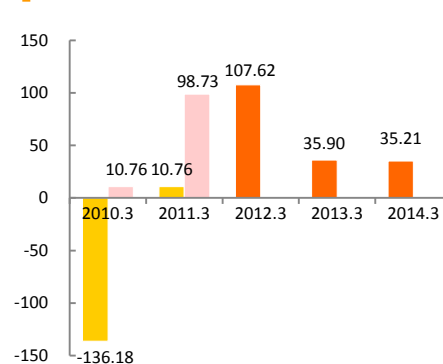
〔効率性・安全性〕

| | | 2010.3 | 2011.3 | 2012.3 | 2013.3 | 2014.3 | 2015.3 3Q 累計 |
|------------|------|---------|--------|--------|--------|--------|-----------------|
| ROE (%) | 旧MMV | -220.9 | 50.6 | 75.0 | 19.4 | 16.6 | - |
| | 旧AQI | 0.9 | 8.1 | | | | |
| ROA (%) | 旧MMV | -30.2 | 3.4 | 11.6 | 16.0 | 18.9 | - |
| | 旧AQI | 0.8 | 13.0 | | | | |
| 自己資本比率 (%) | 旧MMV | 4.1 | 7.9 | 66.6 | 69.7 | 70.9 | 65.4 |
| | 旧AQI | 82.5 | 83.5 | | | | |
| D/Eレシオ (%) | 旧MMV | 1,099.6 | 559.7 | 15.2 | 7.9 | 5.5 | 3.2 |
| | 旧AQI | 6.9 | 1.1 | | | | |

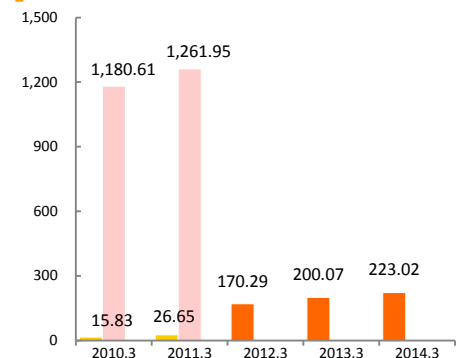
〔株主還元〕

| | | 2010.3 | 2011.3 | 2012.3 | 2013.3 | 2014.3 | 2015.3 3Q 累計 |
|-----------|------|--------|--------|--------|--------|--------|-----------------|
| 配当額 (百万円) | 旧MMV | 0 | 0 | 323 | 668 | 694 | - |
| | 旧AQI | 81 | 201 | | | | |
| DOE (%) | 旧MMV | 0.0 | 0.0 | 6.1 | 6.8 | 6.1 | - |
| | 旧AQI | 1.3 | 2.9 | | | | |
| 配当性向 (%) | 旧MMV | 0.0 | 0.0 | 5.6 | 34.8 | 36.9 | - |
| | 旧AQI | 139.3 | 37.5 | | | | |

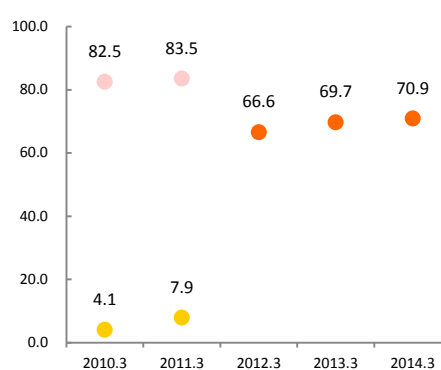
一株当たり当期純利益 (円)



一株当たり純資産 (円)



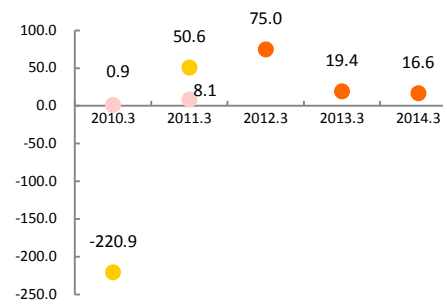
自己資本比率 (%)



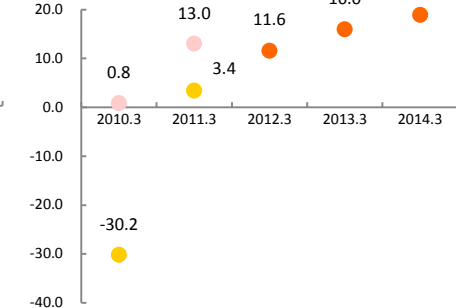
売上高営業利益率 (%)



ROE (%)



ROA (%)



一株当たり指標
についてのご留意点

当社は、2013年10月1日付で普通株式1株につき100株の割合で株式分割を行っております。一株当たり指標については、株式分割を考慮した数値となっています。

今後の展開・今期の見通し

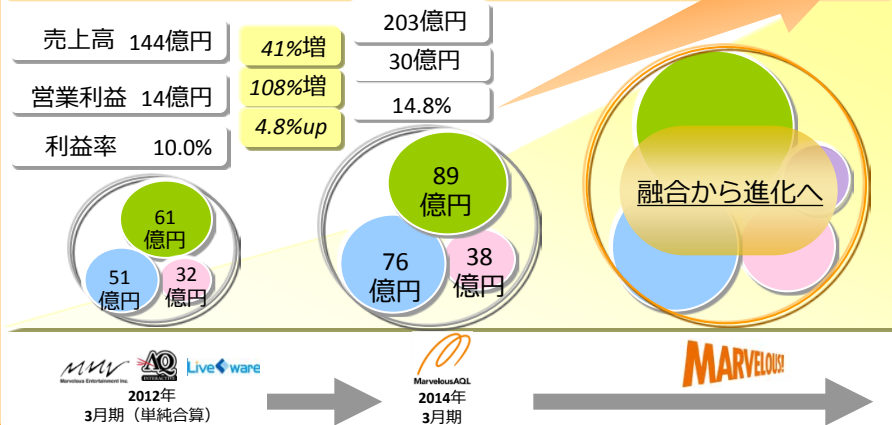
当社は、2014年4月1日、企業競争力の更なる向上を目指しCEO体制に移行いたしました。また、7月1日をもって社名を株式会社マーベラスAQLから株式会社マーベラスに変更いたしました。

2012年の経営統合から今日に至るまで統合効果の早期創出にむけてさまざまな施策に取り組んだ結果、3社の統合は順調に進捗し、今後は新生マーベラスとして、全社一丸となって、更なる飛躍を目指してまいります。

2015年3月期の事業展開につきましては、2014年3月期に引き続きコンシューマ事業及び音楽映像事業を堅調維持させるとともに、オンライン事業におきましては、好調タイトルの運営強化と新たなアプリゲーム開発に最大注力する所存であります。

以上の取り組みにより、2015年3月期の連結業績につきましては、売上高25,000百万円、営業利益3,800百万円、経常利益3,790百万円、当期純利益2,274百万円を見込んでおります。

「強力なIPの創出・育成」と「総合エンターテインメント企業」の強みを活かし、融合から更なる付加価値創出へ大きく飛躍



基本情報

会社概要 (2014年9月30日現在)

- ・商号：株式会社マーベラス
- ・本社：東京都品川区東品川4丁目12番8号 品川シーサイドイーストタワー
- ・設立：1997年6月25日 ・資本金：1,128百万円

| | | | | |
|-----|---------------------|--------|----------|--------|
| ・役員 | 代表取締役会長 CEO | 中山 晴喜 | 取締役 (社外) | 中村 俊一 |
| | 代表取締役社長 執行役員 COO | 許田 周一 | 取締役 (社外) | 久野良木 健 |
| | 取締役副社長 執行役員 DeptCOO | 青木 利則 | 常勤監査役 | 名子 俊男 |
| | 取締役 執行役員 | 松本 慶明 | 監査役 (社外) | 辻 勇 |
| | 取締役 執行役員 | 山口 善輝 | 監査役 (社外) | 西 巖 |
| | 取締役 執行役員 CFO | 加藤 征一郎 | 監査役 (社外) | 西村 勝彦 |

事業内容

- オンライン事業** 多彩なプラットフォームに向け、オリジナルIPや他社有力IPを活用したゲームやアプリを開発
- コンシューマ事業** 家庭用ゲーム機向けゲームソフト、アミューズメント施設向けゲーム機の企画・開発・制作・販売
- 音楽映像事業** 音楽、映像等多様なコンテンツの企画・プロデュース・制作・販売、及び、舞台・ミュージカルの企画・制作・興行

株式情報(2014年9月30日現在)

- ・期末 : 3月31日
- ・発行可能株式総数 : 90,000,000株
- ・株主数 : 16,249名
- ・単元株数 : 100株
- ・発行済株式総数 : 53,593,100株

〔主要株主/所有株式の割合〕

| | |
|---|---------|
| ・中山 隼雄 | 18.32 % |
| ・株式会社アミューズキャピタル | 12.50 % |
| ・中山 晴喜 | 10.22 % |
| ・株式会社アミューズキャピタルインベストメント | 3.43 % |
| ・株式会社SBI証券 | 2.45 % |
| ・日本マスタートラスト信託銀行株式会社(信託口) | 2.35 % |
| ・日本トラスティ・サービス信託銀行株式会社 (信託口) | 1.86 % |
| ・ジェーピーエムシー エヌエイ アイティーエス ロンドン クライアランス アカウント モルガン スタンレイ アンド カンパニー インターナショナル | 1.74 % |
| ・日本証券金融株式会社 | 1.68 % |
| ・株式会社東北新社 | 1.45 % |

〔株価〕 (2015年2月4日現在)

- ・株価：1,615円
- ・時価総額：86,552百万円