

# Fact Sheet

2023年3月期 第2四半期

株式会社マーベラス (東証プライム: 7844)



## 会社概要 (2022年6月21日現在)

当社は、「『驚き』と『感動』を世界に届ける新しいエンターテインメントの創造」を経営理念に、ゲームソフト、オンラインゲーム、アミューズメントゲーム、音楽・映像コンテンツ、舞台・ミュージカル興行等を展開する総合エンターテインメント企業です。

商号：株式会社マーベラス

本社：東京都品川区東品川4丁目12番8号 品川シーサイドイーストタワー

URL：https://corp.marv.jp/

設立：1997年6月25日 資本金：3,611百万円

取締役会長 執行役員	許田 周一	取締役 (社外)	Shin Joon Oh
代表取締役社長 執行役員	佐藤 澄宣	取締役 (社外)	古西 桜子
取締役 執行役員	加藤 征一郎	常勤監査役	佐藤 謙
取締役 執行役員	照井 慎一	監査役 (社外)	宮崎 尚
取締役 (社外)	中村 俊一	監査役 (社外)	鈴木 正明
取締役 (社外)	有馬 誠	監査役 (社外)	山口 財申
取締役 (社外)	波多野 信治		

## 大株主 (上位10名) (2022年9月30日現在)

Image Frame Investment (HK) Limited	20.00 %
中山 隼雄	14.98 %
中山 晴喜	9.04 %
日本マスタートラスト信託銀行株式会社 (信託口)	6.73 %
株式会社アミューズキャピタル	6.35 %
株式会社アミューズキャピタルインベストメント	3.02 %
株式会社日本カストディ銀行 (信託口)	2.60 %
株式会社東北新社	1.28 %
GOVERNMENT OF NORWAY	0.93 %
ジェーピー モルガン チェース バンク 385781	0.85 %

※1.持株比率は、自己株式 (1,372,546株) を控除して計算しております。  
※2.持株比率は、小数点第3位以下を四捨五入して表示しております。

## 事業セグメント

デジタルコンテンツ事業

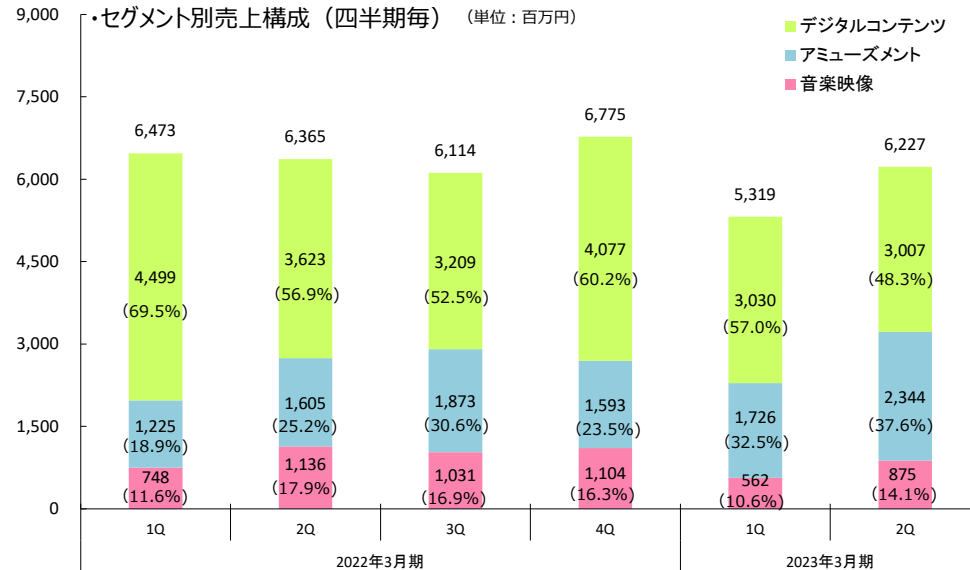
多彩なプラットフォームに向け、オリジナルIPや他社有力IPを活用したゲームを展開

アミューズメント事業

強力なIPとのアライアンスとオリジナルゲーム機の企画・開発

音楽映像事業

音楽・映像・ライブエンターテインメント市場へ多彩なコンテンツを幅広く展開



## 株式情報 (2022年9月30日現在)

期末：3月31日

単元株数：100株

発行可能株式総数：90,000,000株

発行済株式総数：62,216,400株

株主数：20,599名

お問い合わせ先：コーポレートコミュニケーション本部 経営企画部 E-mail: ir@marv.jp

## ■ 連結損益計算書

(単位: 百万円)

	2019.3	2020.3	2021.3	2022.3	2023.2Q
売上高	26,777	25,365	25,520	25,728	11,546
売上原価	13,457	14,271	12,275	12,901	5,677
売上総利益	13,319	11,093	13,244	12,827	5,868
販管費	8,613	8,644	8,830	8,227	4,094
営業利益	4,706	2,449	4,414	4,600	1,774
経常利益	4,791	2,502	4,558	5,054	2,427
親会社株主に帰属する当期純利益	3,351	1,797	3,265	3,817	1,655

## ■ 連結貸借対照表

(単位: 百万円)

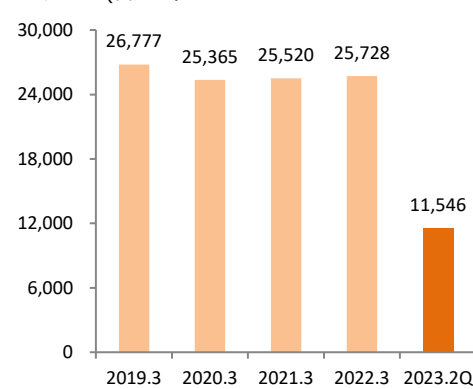
	2019.3	2020.3	2021.3	2022.3	2023.2Q
流動資産	20,407	18,533	24,788	28,106	26,265
固定資産	5,973	7,705	8,674	8,425	9,245
総資産	26,381	26,238	33,463	36,531	35,511
流動負債	6,176	6,023	6,499	7,143	5,831
固定負債	114	115	212	414	338
純資産	20,090	20,099	26,751	28,973	29,341

## ■ キャッシュ・フロー計算書

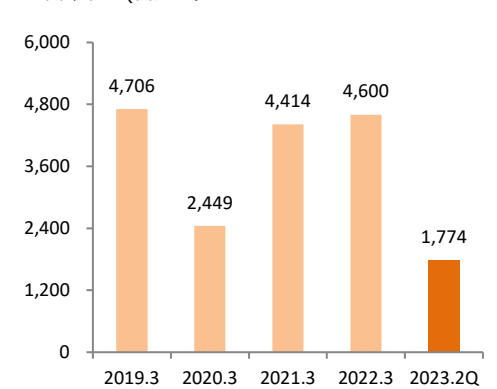
(単位: 百万円)

	2019.3	2020.3	2021.3	2022.3	2023.2Q
営業活動によるキャッシュ・フロー	5,994	2,233	4,382	2,820	171
投資活動によるキャッシュ・フロー	-4,410	-1,597	-2,448	-1,094	-3,254
財務活動によるキャッシュ・フロー	-1,723	-1,686	3,203	-2,007	-2,007
現金及び現金同等物期末残高	12,217	11,169	16,403	16,431	12,598

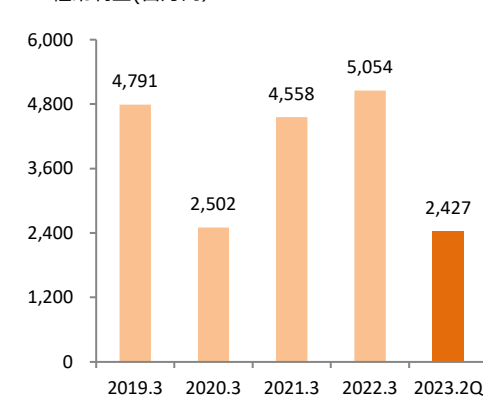
## 売上高(百万円)



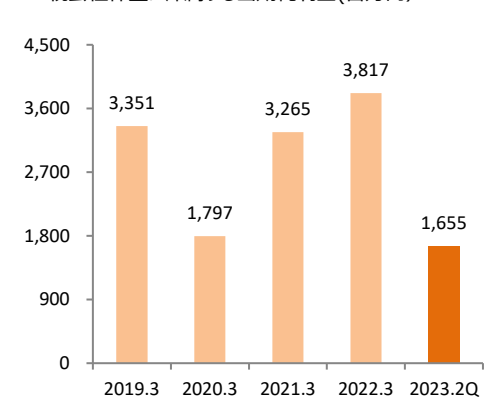
## 営業利益(百万円)



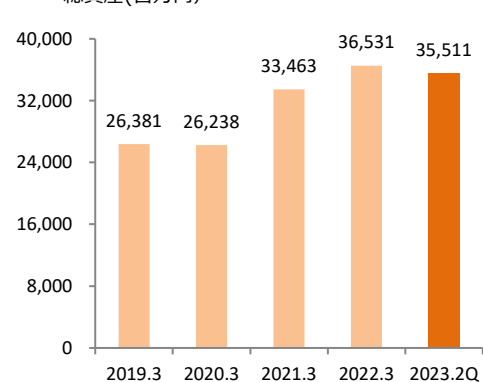
## 経常利益(百万円)



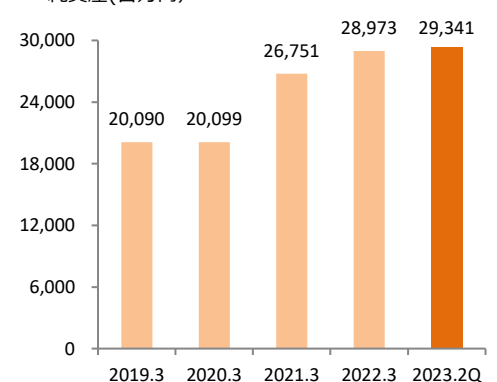
## 親会社株主に帰属する当期純利益(百万円)



## 総資産(百万円)



## 純資産(百万円)



## ■ 一株当たり指標

	2019.3	2020.3	2021.3	2022.3	2023.2Q
一株当たり当期純利益 (円)	64.80	34.75	55.64	63.23	27.41
一株当たり純資産 (円)	388.40	388.48	443.19	479.23	484.77

## ■ 収益性

	2019.3	2020.3	2021.3	2022.3	2023.2Q
売上高総利益率 (%)	49.7	43.7	51.9	49.9	50.8
売上高営業利益 (%)	17.6	9.7	17.3	17.9	15.4
売上高経常利益率 (%)	17.9	9.9	17.9	19.6	21.0
売上高純利益率 (%)	12.5	7.1	12.8	14.8	14.3

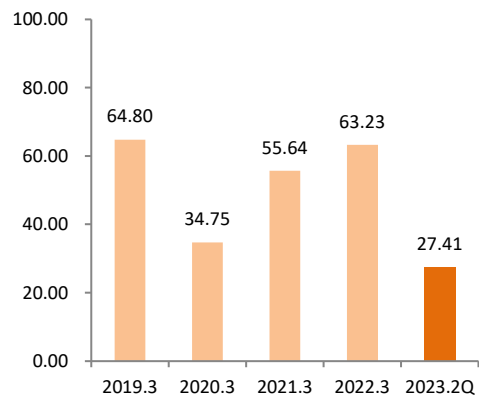
## ■ 効率性・安全性

	2019.3	2020.3	2021.3	2022.3	2023.2Q
ROE (%)	17.4	8.9	13.9	13.7	-
ROA (%)	18.5	9.5	15.3	14.4	-
自己資本比率 (%)	76.1	76.6	79.9	79.2	82.5

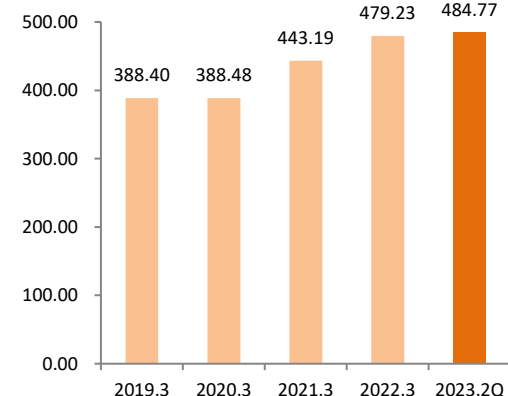
## ■ 株主還元

	2019.3	2020.3	2021.3	2022.3	2023.2Q
配当額 (百万円)	1,723	1,723	2,007	2,007	-
配当性向 (%)	50.9	95.0	59.3	52.2	-

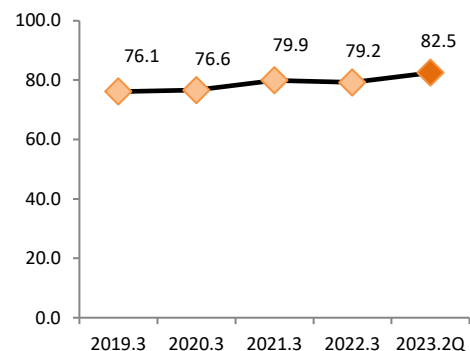
一株当たり当期純利益 (円)



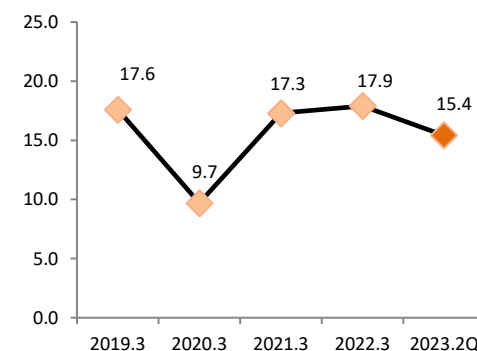
一株当たり純資産 (円)



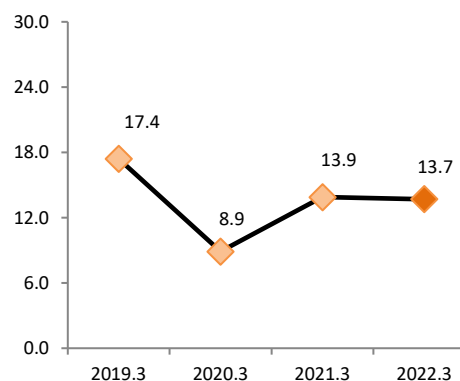
自己資本比率 (%)



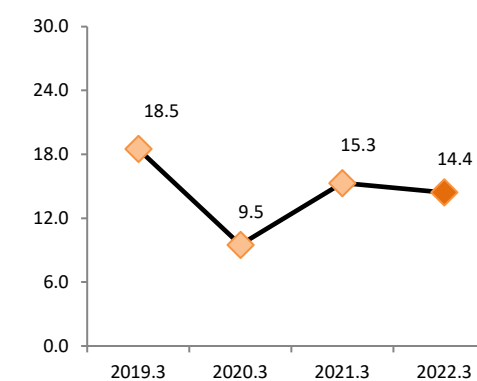
売上高営業利益率 (%)



ROE (%)



ROA (%)



## ■連結損益計算書

(単位：百万円)

四半期毎	2020年3月期				2021年3月期				2022年3月期				2023年3月期			
	1Q	2Q	3Q	4Q	1Q	2Q	3Q	4Q	1Q	2Q	3Q	4Q	1Q	2Q	3Q	4Q
売上高	4,518	6,318	7,709	6,818	4,668	4,750	7,872	8,228	6,473	6,365	6,114	6,775	5,319	6,227		
売上原価	1,999	3,610	4,381	4,281	1,916	1,896	4,193	4,270	3,177	3,080	2,972	3,670	2,493	3,184		
売上総利益	2,519	2,708	3,329	2,537	2,752	2,855	3,679	3,958	3,295	3,285	3,142	3,105	2,825	3,042		
販管費	1,856	2,106	2,482	2,200	1,862	2,045	2,039	2,884	1,830	1,848	2,036	2,510	2,045	2,048		
営業利益	662	602	847	338	890	809	1,640	1,074	1,464	1,436	1,105	594	780	994		
経常利益	618	629	888	367	891	787	1,608	1,272	1,474	1,509	1,205	864	1,132	1,294		
当期利益	343	400	593	461	593	567	1,184	921	1,074	1,004	858	880	752	903		

累計	2020年3月期				2021年3月期				2022年3月期				2023年3月期			
	1Q	2Q累計	3Q累計	通期	1Q	2Q累計	3Q累計	通期	1Q	2Q累計	3Q累計	通期	1Q	2Q累計	3Q累計	通期
売上高	4,518	10,836	18,546	25,365	4,668	9,419	17,292	25,520	6,473	12,838	18,953	25,728	5,319	11,546		
売上原価	1,999	5,609	9,990	14,271	1,916	3,812	8,005	12,275	3,177	6,258	9,230	12,901	2,493	5,677		
売上総利益	2,519	5,227	8,556	11,093	2,752	5,607	9,286	13,244	3,295	6,580	9,722	12,827	2,825	5,868		
販管費	1,856	3,962	6,444	8,644	1,862	3,907	5,946	8,830	1,830	3,679	5,716	8,227	2,045	4,094		
営業利益	662	1,264	2,111	2,449	890	1,699	3,340	4,414	1,464	2,900	4,006	4,600	780	1,774		
経常利益	618	1,247	2,135	2,502	891	1,678	3,286	4,558	1,474	2,984	4,190	5,054	1,132	2,427		
当期利益	343	743	1,336	1,797	593	1,160	2,344	3,265	1,074	2,079	2,937	3,817	752	1,655		

※2023年3月期よりセグメント区分を変更しております。2022年3月期の数値につきましては、変更後のセグメント区分に組み換えた数値となっております。

## ■セグメント情報

四半期毎	2020年3月期				2021年3月期				2022年3月期				2023年3月期			
	1Q	2Q	3Q	4Q	1Q	2Q	3Q	4Q	1Q	2Q	3Q	4Q	1Q	2Q	3Q	4Q
デジタルコンテンツ	売上利益								4,499	3,623	3,209	4,077	3,030	3,007		
	利益								1,443	1,159	885	429	252	345		
アミューズメント	売上利益								1,225	1,605	1,873	1,593	1,726	2,344		
	利益								348	593	507	332	702	906		
音楽映像	売上利益								748	1,136	1,031	1,104	562	875		
	利益								18	39	78	365	229	135		

累計	2020年3月期				2021年3月期				2022年3月期				2023年3月期			
	1Q	2Q累計	3Q累計	通期	1Q	2Q累計	3Q累計	通期	1Q	2Q累計	3Q累計	通期	1Q	2Q累計	3Q累計	通期
デジタルコンテンツ	売上利益								4,499	8,122	11,332	15,410	3,030	6,038		
	利益								1,443	2,603	3,488	3,918	252	598		
アミューズメント	売上利益								1,225	2,830	4,704	6,298	1,726	4,070		
	利益								348	941	1,448	1,781	702	1,609		
音楽映像	売上利益								748	1,884	2,916	4,020	562	1,438		
	利益								18	57	136	501	229	364		

## ■連結貸借対照表

各四半期末	2020年3月期				2021年3月期				2022年3月期				2023年3月期			
	2019.6末	2019.9末	2019.12末	2020.3末	2020.6末	2020.9末	2020.12末	2021.3末	2021.6末	2021.9末	2021.12末	2022.3末	2022.6末	2022.9末	2022.12末	2023.3末
流動資産	18,364	18,282	18,208	18,533	21,094	21,122	23,782	24,788	24,823	27,051	26,610	28,106	26,679	26,265		
固定資産	6,020	7,107	7,545	7,705	7,985	9,154	9,230	8,674	8,723	8,781	9,100	8,425	8,536	9,245		
総資産	24,385	25,390	25,754	26,238	29,079	30,277	33,013	33,463	33,546	35,833	35,710	36,531	35,216	35,511		
流動負債	5,576	6,185	5,962	6,023	5,048	5,595	7,197	6,499	7,478	8,740	7,672	7,143	6,645	5,831		
固定負債	135	115	115	115	111	183	139	212	212	186	186	414	414	338		
純資産	18,672	19,089	19,675	20,099	23,919	24,498	25,675	26,751	25,856	26,905	27,851	28,973	28,155	29,341		